


SIVASSPOR KULÜBÜ
AYRINTILI FİNANSAL DURUM TABLOSU


AKTİF (VARLIKLAR)	ÖNCEKİ DÖNEM (TL)		CARİ DÖNEM (TL.)	
	31.05.2023		31.12.2023	
I. DÖNEN VARLIKLAR		24.970.848		19.067.846
A. Hazır Değerler		2.542.130		1.985.150
1. Kasa	60		156	
2. Alınan Çekler	-		191.147	
3. Bankalar	2.542.070		1.793.847	
4. Verilen Çekler ve Ödeme Emirleri (-)	-		-	
5. Diğer Hazır Değerler	-		-	
B. Menkul Kıymetler		-		-
1. Hisse Senetleri	-		-	
2. Özel Kesim Tahvil, Senet ve Bonoları	-		-	
3. Kamu Kes.Tahvil, Senet ve Bonoları	-		-	
4. Diğer Menkul Kıymetler	-		-	
5. Menk.Kıy.Değ.Düş.Karş. (-)	-		-	
C. Ticari Alacaklar		19.687.025		10.521.924
1. Alıcılar	19.062.025		9.896.924	
2. Alacak Senetleri	-		-	
3. Alacak Senetleri Reeskontu (-)	-		-	
4. Verilen Depozito ve Teminatlar	-		-	
5. Diğer Ticari Alacaklar	-		-	
6. Şüpheli Ticari Alacaklar	625.000		625.000	
7. Şüpheli Alacaklar Karşılığı (-)	-		-	
8. Kredi Kartından Alacaklar	-		-	
D. Diğer Alacaklar		1.732.850		5.341.149
1. Yöneticilerden Alacaklar	-		-	
2. Ortaklardan Alacaklar	1.732.850		341.149	
3. İştiraklerden Alacaklar	-		-	
4. Bağlı Ortaklıklardan Alacaklar	-		-	
5. Teknik Direktörden Alacaklar	-		-	
6. Antrenörlerden Alacaklar	-		-	
7. Oyunculardan Alacaklar	-		-	
8. Personelden Alacaklar	-		-	
9. Oyuncu Transferlerinden Alacaklar	-		5.000.000	
10. Diğer Ticari Alacaklar	-		-	
11. Diğer Alacak Senetleri Reeskontu(-)	-		-	
12. Şüpheli Diğer Alacaklar	-		-	
13. Şüpheli Diğer Alacaklar Karşılığı (-)	-		-	
E. Stoklar		-		-
1. İlk Madde ve Malzeme	-		-	
2. Yarı Mamüller	-		-	
3. Mamüller	-		-	
4. Ticari Mallar	-		-	
5. Diğer Stoklar	-		-	
6. Stok Değer Düşüklüğü Karş.(-)	-		-	



(Handwritten signatures and initials)

7. Verilen Sipariş Avansları	-	-	-	-
F. Yıllara Yaygın İnş.ve On.Mal.	-	-	-	-
1. Yıllara Yaygın İnş.ve On.Mal.	-	-	-	-
2. Taşeronlara Verilen Avanslar	-	-	-	-
G. Gel.Ay.Ait Gid. ve Gel.	-	-	-	-
1. Gelecek Aylara Ait Giderler	-	-	-	-
2. Gelir Tahakkukları	-	-	-	-
H. Diğer Dönen Varlıklar	1.008.843	-	-	1.219.624
1. Devreden Katma Değer Vergisi	762.782	-	1.219.624	-
2. İndirilecek Katma Değer Vergisi	246.061	-	-	-
3. Diğer Katma Değer Vergisi	-	-	-	-
4. Peşin Ödenen Vergiler ve Fonlar	-	-	-	-
5. İş Avansları	-	-	-	-
6. Personel Avansları	-	-	-	-
7. Sayım ve Tesellüm Noksanları	-	-	-	-
8. Diğer Çeşitli Dönen Varlıklar	-	-	-	-
9. Diğer Dönen Varlıklar Karşılığı (-)	-	-	-	-


II. DURAN VARLIKLAR	-	6.264.395	-	6.125.395
A. Ticari Alacaklar	-	-	-	-
1. Alıcılar	-	-	-	-
2. Alacak Senetleri	-	-	-	-
3. Verilen Depozito ve Teminatlar	-	-	-	-
4. Diğer Uzun Vadeli Ticari Alacaklar	-	-	-	-
5. Alacak Senetleri Reeskontu (-)	-	-	-	-
6. Şüpheli Alacaklar Karşılığı (-)	-	-	-	-
B. Diğer Alacaklar	-	-	-	-
1. Ortaklardan Alacaklar	-	-	-	-
2. Teknik Kadrodan Alacaklar	-	-	-	-
3. Oyunculardan Alacaklar	-	-	-	-
4. İştiraklerden Alacaklar	-	-	-	-
5. Bağlı Ortaklıklardan Alacaklar	-	-	-	-
6. Uzun Vadeli Diğer Alacaklar	-	-	-	-
7. Diğer Alacak Sen. Reeskontu (-)	-	-	-	-
8. Şüpheli Alacaklar Karşılığı (-)	-	-	-	-
9. Diğer Çeşitli Alacaklar	-	-	-	-
C. Finansal Duran Varlıklar	-	-	-	-
1. Bağlı Menkul Kıymetler	-	-	-	-
2. Bağlı Menkul Kıy.Değ.Düş.Karş. (-)	-	-	-	-
3. İştirakler	-	-	-	-
4. İştiraklere Sermaye Taahhütleri (-)	-	-	-	-
5. İştirakler Değer Düşüklüğü Karş. (-)	-	-	-	-
6. Bağlı Ortaklıklar	-	-	-	-
7. Bağlı Ortaklıklara Ser.Taahhütleri (-)	-	-	-	-
8. Bağlı Ort.Değer Düşüklüğü Karş.(-)	-	-	-	-
9. Diğer Finansal Duran Varlıklar	-	-	-	-
10. Diğer Finansal Duran Varlıklar Karş.(-)	-	-	-	-



Handwritten signatures and initials in blue ink, including a large signature at the top and several smaller ones below it.


D. Maddi Duran Varlıklar		6.198.796		6.059.796
1. Arazi ve Arsalar	-		-	
2. Yerüstü ve Yeraltı Düzenleri	-		-	
3. Binalar	2.400.064		2.400.064	
4. Makina Tesis ve Cihazlar	2.316.719		2.432.719	
5. Taşıtlar	-		-	
6. Demirbaşlar	4.198.353		4.198.353	
7. Diğer Maddi Duran Varlıklar	-		-	
8. Birikmiş Amortismanlar (-)	(2.716.340)		(2.971.340)	
9. Yapılmakta Olan Yatırımlar	-		-	
10. Verilen Sipariş Avansları	-		-	
E. Maddi Olmayan Duran Varlıklar		65.599		65.599
1. Kuruluş ve Teşkilatlanma Giderleri	-		-	
2. Haklar	-		-	
3. Şerefiyeler	-		-	
4. Araştırma ve Geliştirme Giderleri	-		-	
5. Özel Finansalyetler	-		-	
6. Diğer Maddi Olm.Duran Varlıklar	65.599		65.599	
7. Birikmiş Amortismanlar (-)	-		-	
8. Verilen Avanslar	-		-	
9. Oyuncu Varlıkları	-		-	
G. Gel.Yıl.Ait Gider ve Gelir		-		-
1. Gelecek Yıllara Ait Giderler	-		-	
2. Gelir Tahakkukları	-		-	
H. Diğer Duran Varlıklar		-		-
1. Gelecek Yıllarda İnd.KDV	-		-	
2. Diğer KDV	-		-	
3. Gelecek Yıllar İhtiyaç Stoklar	-		-	
4. Elden Çıkarılacak Stoklar ve MDV	-		-	
5. Peşin Ödenen Vergi ve Fonlar	-		-	
6. Diğer Çeşitli Duran Varlıklar	-		-	
7. Stok Değer Düş.Karş.(-)	-		-	
8. Birikmiş Amortismanlar	-		-	
AKTİF (VARLIKLAR) TOPLAMI		31.235.243		25.193.241

PASİF (VARLIKLAR)	ÖNCEKİ DÖNEM (TL)		CARİ DÖNEM (TL.)	
	31.05.2023		31.12.2023	
I. KISA VADELİ BORÇLAR		125.514.388		100.632.638
A. Finansal Borçlar		-		-
1. Banka Kredileri	-		-	
2. Uz.Vd.Kr.Anapara Tak.ve Faiz.	-		-	
3. Tahvil Anapara Tak.ve Faizleri	-		-	
4. Çıkarılmış Bonolar ve Senetler	-		-	
5. Çıkarılmış Diğer Menk.Kıy.	-		-	
6. Menkul Kıy.İhraç Farkı (-)	-		-	
7. Diğer Finansal Borçlar	-		-	
B. Ticari Borçlar		6.018.440		12.376.971




1. Satıcılar	6.018.440		12.376.971	
2. Borç Senetleri	-		-	
3. Alınan Depozito ve Teminatlar	-		-	
4. Borç Reeskontu (-)	-		-	
5. Diğer Ticari Borçlar	-		-	
C. Diğer Borçlar		117.768.904		77.212.710
1. Yöneticilere Borçlar	-		-	
2. İştiraklere Borçlar	-		-	
3. Bağlı Ortaklıklara Borçlar	-		-	
4. Ortaklara Borçlar	298.944		16.173.973	
5. Teknik Direktöre Borçlar	-		-	
6. Antrenörlere Borçlar	8.642.000		1.579.264	
7. Oyunculara Borçlar	96.779.636		52.415.200	
8. Oyuncu Transferlerinden Kay. B.	12.048.324		7.044.272	
9. Personele Borçlar	-		-	
10. Diğer Çeşitli Borçlar	-		-	
D. Alınan Avanslar		-		-
1. Alınan Sipariş Avansları	-		-	
2. Alınan Diğer Avansları	-		-	
E. Yıl.Yay.İnş.On.ve Hakediş.		-		-
1. Yıllara Yay.İnş.On.ve Hakediş.	-		-	
F. Öd.Vergi ve Diğer Yük.		1.449.842		11.042.957
1. Ödenecek Vergiler	533.572		2.957.964	
2. Öden.Sos.Güvenlik Kesintileri	916.270		4.916.973	
3. Vad.Geç.Ert.Tak.Verg.Diğ.Yük.	-		3.168.020	
4. Ödenecek Diğer Yükümlülükler	-		-	
G. Borç ve Gider Karşılıkları		-		-
1. Dön.Kar.Ver.ve Diğ.Yas.Yük.Krş.	-		-	
2. Dön.Kar.Peş.Ödn.Ver.Diğ.Yük.(-)	-		-	
3. Kıdem Tazminatı Karşılığı	-		-	
4. Diğer Borç ve Gider Karşılıkları	-		-	
H. Gel.Ay.Ait Gel.ve Gid.Tahak.		-		-
1. Gelecek Aylara Ait Gelirler	-		-	
2. Gider Tahakkukları	-		-	
I. Diğ.Kısa Vadeli Yabancı Kay.		277.202		-
1. Hesaplanan KDV	277.202		-	
2. Diğer KDV	-		-	
3. Diğer Çeşitli Yab.Kay.	-		-	

II. UZUN VADELİ BORÇLAR				
A. Finansal Borçlar				
1. Banka Kredileri	-		-	
2. Çıkarılmış Tahviller	-		-	
3. Çıkarılmış Diğer Menkul Kıy.	-		-	
4. Menkul Kıymet İhraç Farkı (-)	-		-	



5. Diğer Finansal Borçlar	-	-	-	-	-
B. Ticari Borçlar	-	-	-	-	-
1. Satıcılar	-	-	-	-	-
2. Borç Senetleri	-	-	-	-	-
3. Alınan Dep.ve Teminat	-	-	-	-	-
4. Diğer Ticari Borçlar	-	-	-	-	-
5. Borç Reeskontu (-)	-	-	-	-	-
C. Diğer Borçlar	-	-	-	-	-
1. Yöneticilere Borçlar	-	-	-	-	-
2. Ortaklara Borçlar	-	-	-	-	-
3. Teknik Kadroya Borçlar	-	-	-	-	-
4. Oyunculara Borçlar	-	-	-	-	-
5. Personele Borçlar	-	-	-	-	-
6. Diğer Çeşitli Borçlar	-	-	-	-	-
7. Kamuya Olan Ert.veya Tak.Broç.	-	-	-	-	-
D. Alınan avanslar	-	-	-	-	-
1. Alınan Sipariş Avansları	-	-	-	-	-
2. Alınan Diğer Avanslar	-	-	-	-	-
E. Borç ve Gider Karşılıkları	-	-	-	-	-
1. Kıdem Tazminatı Karşılıkları	-	-	-	-	-
2. Diğer Borç ve Gider Karşılıkları	-	-	-	-	-
F. Gel.Yıl.Ait Gelir ve Gid.Tah.	-	-	-	-	-
1. Gelecek Yıllara Ait Gelirler	-	-	-	-	-
2. Gider Tahakkukları	-	-	-	-	-
III. ÖZ SERMAYE			(94.279.145)		(75.439.397)
A. Ödenmiş Sermaye		2.418		2.418	
1. Sermaye	2.418			2.418	
2. Ödenmemiş Sermaye (-)	-			-	
3. Sermaye Düzeltmesi Olumlu Far.	-			-	
4. Sermaye Düzeltmesi Olumsuz F(-)	-			-	
B. Sermaye Yedekleri					
1. Hisse Sen.İhraç Primi	-			-	
2. Hisse Sen.İptal Karları	-			-	
3. Diğer Sermaye Yedekleri	-			-	
C. Kar Yedekleri					
1. Yasal Yedekler	-			-	
2. Statü Yedekleri	-			-	
3. Olağanüstü Yedekler	-			-	
4. Diğer Kar Yedekleri	-			-	
5. Özel Fonlar	-			-	
D. Geçmiş Yıllar Karları					
1. Geçmiş Yıllar Karları	-			-	
2. Dn.Kr.Peş.Öd.ver.Diğ.Yas.Yük.	-			-	



E. Geçmiş Yıllar Zararlar		(6.745.984)		(94.281.563)
1. Geçmiş Yıllar Zararları (-)	(6.745.984)		(94.281.563)	
F. Dönem Net Karı				18.839.748
1. Dönem Net Karı			18.839.748	
G. Dönem Net Zararı		(87.535.579)		-
1. Dönem Zararı (-)	(87.535.579)		-	
PASİF (KAYNAKLAR) TOPLAMI			31.235.243	25.193.241

Kontrol

MECNUN OTYAKMAZ
BAŞKAN



FARUK TAŞSETEN
AS BAŞKAN



0

CAFER KAPLAN
GENEL MÜDÜR



GÜLSEREN ERTÜRK İSKENDER
SMMM




HASAN GÜZEL
YMM BAĞIMSIZ DENETÇİ




SİVAŞSPOR KULÜBÜ
AYRINTILI KAR/ZARAR /GELİR TABLOSU

	ÖNCEKİ DÖNEM (TL.)		CARİ DÖNEM (TL.)	
	01.06.2022-31.05.2023		01.06.2023-31.12.2023	
A- BRÜT SATIŞLAR		278.943.678		219.447.359
1- Yurtiçi Satışlar (Bilet Satış Gelirleri)		8.318.221		9.163.805
a) Ulusal Müsabakalar Sezon Kombine Bilet Satışları Geliri	397.200		940.991	
b) Ulusal Müsabakalar Maç Günü Bilet Satışları Geliri	6.069.458		3.213.148	
c) UEFA Kulüp Müsabakaları Bilet Satış Geliri	-		-	
d) Şampiyonlar Ligi Bilet Satış Gelirleri	-		-	
e) Türkiye Kupası Bilet Satış Geliri	-		-	
f) Loca&Ofis Kiralama Gelirleri	1.851.563		5.009.667	
g) Diğer Bilet Satış Gelirleri	-		-	
2- Yurtiçi Satışlar (Reklam Gelirleri)		18.852.144		75.519.606
a) Stat Reklam Geliri	-		29.119.606	
b) Forma reklam Geliri	-		-	
c) İsim Hakkı Geliri	16.952.144		-	
d) Sponsorluk Gelirleri	1.900.000		46.400.000	
I- Ana Sponsorluk Gelirleri	-		-	
II-Diğer Sponsorluk Gelirleri	-		-	
e) Diğer Reklam Gelirleri	-		-	
3- Yurtiçi Satışlar (Yayın Hakkı Gelirleri)		203.975.223		81.581.969
a) Ulusal Müsabakalar TV Yayın Geliri	77.534.691		72.947.969	
b) UEFA Kulüp Müsabakaları TV Yayın Geliri	125.441.512		8.634.000	
c) Şampiyonlar Ligi TV Yayın Gelirleri	-		-	
d) Türkiye Kupası TV Yayın Gelirleri	-		-	
e) Diğer Yayın Gelirleri	999.020		-	
4- Katılım Gelirleri		-		-
a)Şampiyonlar ligi Katılım Gelirleri	-		-	
b)UEFA Kulüp Müsabakaları Katılım Gelirleri	-		-	
c)Türkiye Kupası Katılım Gelirleri	-		-	
d)Diğer Müsabakalar-Turnuvalar Katılım Gelirleri	-		-	
e)UEFA Diğer Gelirleri	-		-	
5- Transfer Gelirleri		25.313.000		15.000.000
a) Kulüplerden Transfer (Bonservis) Gelirleri	25.313.000		15.000.000	
b) Oyuncu Transfer Gelirleri	-		-	
c) Diğer Oyuncu Transfer Gelirleri	-		-	
6- Ürün Satışları ve İkramiye Gelirleri		15.139.345		2.261.743
a) Uluslararası Müsabakalardan İkramiye Gelirleri	-		-	
b) UEFA Müsabakalardan İkramiye Gelirleri	-		-	
c) Piyango	15.139.345		2.261.743	
d) Ürün Satışları (Bayrak-Forma-Eşofman)	-		-	
f) Yiyecek İçecek Satışları	-		-	
g) Diğer Bölünmemiş Ticari Gelirler	-		-	
7- Bağış ve Yardımlar		5.534.199		34.126.909
a) Bağış ve Yardımlar - Ulusal Futbol Kurumlarından	3.469.286		33.669.232	
b) Devlet veya Belediye kurumları Bağış ve Yardımları	-		-	
c) UEFA Dayanışma Ödemeleri	-		-	
d) Kulüp Sahibi Bağışları	-		-	
e) UEFA Altyapı Fon Ödemeleri	-		-	
f) Tüzel veya Diğer Kişiler Bağışları	-		-	
f) Finansal Gelir (Faaliyet Dışı)	-		-	
g) Mülkiyet veya Futbol Dışı Gelir	-		-	



h) İstisnai Gelirler	-	-	-	-	-
i) Diğer Bağışlar (gelir tipinin cironun % 5'inden büyük)	-	-	-	-	-
j) Bütün/Diğer Bölünmemiş Gelirler	2.064.913	-	-	457.678	-
8- Diğer Futbol Gelirleri		1.811.546			1.793.326
a) Üye Aidatları	-	-	-	44.150	-
b) Kira Gelirleri	-	-	-	-	-
c) Otopark Gelirleri	-	-	-	-	-
d) Danışmanlık Gelirleri	-	-	-	-	-
e) Spor Okulları Gelirleri	807.531	-	-	938.965	-
f) Kurs Gelirleri	-	-	-	-	-
g) Kamp Gelirleri	-	-	-	-	-
h) Diğer Gelirler	1.004.015	-	-	810.211	-
B- SATIŞLARDAN İNDİRİMLER (-)					
1- Satıştan İadeler (-)	-	-	-	-	-
2- Satış İskontoları (-)	-	-	-	-	-
3- Diğer İndirimler (-)	-	-	-	-	-
C- NET SATIŞLAR			278.943.678		219.447.359
D- SATIŞLARIN MALİYETİ (-)					
1- Satılan Mamul Maliyeti (-)	-	-	-	-	-
2- Satılan Ticari Mallar Maliyeti (-)	-	-	-	-	-
3- Satılan Hizmet Maliyeti (-)	-	-	-	-	-
4- Diğer Satışların Maliyeti (-)	-	-	-	-	-
BRÜT SATIŞ KARI veya ZARARI			278.943.678		219.447.359
E- FAALİYET GİDERLERİ (-)			359.601.051,00		185.403.744,10
1- Personel Giderleri		244.918.905			115.093.806
a) Ücretler ve Maaşlar (Oyuncular)	221.458.333	-	-	105.435.208	-
b) Ücretler ve Maaşlar (Teknik Kadro)	15.854.987	-	-	2.135.961	-
c) Ücretler ve Maaşlar (Diğer Çalışanlar)	7.605.585	-	-	7.522.638	-
2- Muhtasar Vergiler		29.044.423			18.501.725
a) Muhtasar Vergiler (Oyuncular)	24.632.755	-	-	13.992.808	-
b) Muhtasar Vergiler (Teknik Kadro)	3.425.321	-	-	1.119.815	-
c) Muhtasar Vergiler (Diğer Çalışanlar)	986.347	-	-	3.389.102	-
3- Ödenen SSK Primleri		11.941.969			10.786.625
a) Ödenen SSK Primleri (Oyuncular)	8.327.684	-	-	5.889.598	-
b) Ödenen SSK Primleri (Teknik Kadro)	2.668.654	-	-	1.208.622	-
c) Ödenen SSK Primleri (Diğ.Çalışanlar)	945.631	-	-	3.688.405	-
4- Amortisman ve İptaller		-			-
a) Amortisman ve İptaller (Oyuncular)	-	-	-	-	-
b) Diğer Amortisman Giderleri	-	-	-	-	-
5- Transfer Giderleri		23.448.083			4.667.933
a) Oyuncu Transfer (Bonservis) Giderleri	17.438.240	-	-	3.591.480	-
b) Oyuncu Transfer Taksitleri	-	-	-	-	-
c) Transfer Komisyon Giderleri	6.009.843	-	-	076.453	-
f) Futbolcu Araştırma Giderleri	-	-	-	-	-
d) Diğer Oyuncu Transfer Giderleri	-	-	-	-	-
6- Diğer Faaliyet Giderleri		50.247.671			36.353.655
a) Spor Malzemesi Giderleri	2.745.623	-	-	4.924.618	-
b) Müsabaka Giderleri	5.124.612	-	-	10.282.940	-
c) Seyahat Giderleri	19.451.500	-	-	6.285.594	-
d) Kamp Giderleri	-	-	-	-	-
e) Altyapı Giderleri	2.715.320	-	-	2.335.123	-



Handwritten signature in blue ink, likely of the official responsible for the document.

f) Temsil ve Ağırlandırma Giderleri	-	-	-
g) Elektrik Su Giderleri	965.327	1.741.996	1.806.151
h) Stat Giderleri	2.327.650	1.806.151	1.806.151
k) Tesis Giderleri	1.027.341	1.050.809	1.050.809
l) Lisans Giderleri	6.389.820	4.248.470	4.248.470
m) FİFA UEFA aidat Ceza	-	-	-
n) Demirbaş Bina Bakım Onarım	-	51.225	51.225
o) Büro Malzeme Gid.	458.210	303.394	303.394
p) Taşıt Araçları Giderleri	-	494.155	494.155
r) Futbolcu Sağlık Giderleri	613.528	663.920	663.920
s) Sair Giderler	8.428.740	2.165.260	2.165.260
ESAS FAAL.KARI veya ZARARI		(80.657.373)	34.043.615
F- DİĞER FAAL.GELİR.VE KARLAR		1.347.984	11.058.492
1- İştiraklerden Temettü Gelirleri	-	-	-
2- Bağlı Ortaklıklardan Temettü Gelirleri	-	-	-
3- Faiz ve Diğer Temettü Gelirleri	-	72.451	72.451
4- Kur Farkı Gelirleri	-	-	-
5- Komisyon Gelirleri	-	-	-
6- Menkul Kıymet Satış Karları	-	10.986.041	10.986.041
7- Kambiyo Karları	1.347.984	-	-
8- Borsa Değer Artış Karları	-	-	-
9- Faaliyetle İlgili Diğer Gelirler ve Karlar	-	-	-
G- DİĞER FAAL. GİDERLER VE ZARARLAR (-)		8.226.190	20.831.454
1- Komisyon Giderleri	-	-	-
2- Karşılık Giderleri	-	-	-
3- Menkul Kıymet Satış Zararları	-	20.831.454	20.831.454
4- Kambiyo zararları	8.226.190	-	-
5- Reeskont Faiz Giderleri	-	-	-
6- Diğer Olağan Gider ve Zararlar	-	-	-
H- FİNANSMAN GİDERLERİ (-)		-	-
1- Kısa Vadeli Borçlanma Giderleri (-)	-	-	-
2- Uzun Vadeli Borçlanma Giderleri (-)	-	-	-
FAALİYET KARI veya ZARARI		(87.535.579)	24.270.653
I- OLAĞANÜSTÜ GELİRLER VE KARLAR		-	-
1- Konusu Kalmayan Karşılıklar	-	-	-
2- Önceki Dönem Gelir ve Karlar	-	-	-
3- Diğer Olağanüstü Gelirler ve Karlar	-	-	-
J- OLAĞANÜSTÜ GİD. VE ZARARLAR (-)		-	5.430.904
1- Çalışmayan Kısım Giderleri ve Zararları (-)	-	-	-
2- Önceki Dönem Gider ve Zararları (-)	-	-	-
3- Diğer Olağanüstü Giderler ve Zararlar (-)	-	5.430.904	5.430.904
DÖNEM KARI veya ZARARI		(87.535.579)	18.839.748
K- ÖD.VERGİ VE DİĞER YASAL YÜKÜM.		-	-
NET DÖNEM KARI veya ZARARI		(87.535.579)	18.839.748


MECNUN OTYAKMAZ
BAŞKAN

FARUK TAŞETEN
AS BAŞKAN

CAFER KAPLAN
GENEL MÜDÜR

GÜLSEREN ERTÜRK İSKENDER
SMMM

HASAN GÜZEL
YMM BAĞIMSIZ DENETÇİ



SIVASSPOR KULÜBÜ
NAKİT AKIM TABLOSU

	ÖNCEKİ DÖNEM (TL.)		CARİ DÖNEM (TL.)	
	31.05.2023		31.12.2023	
A- DÖNEM BAŞI NAKİT MEVCUDU		887.460		2.542.130
B- DÖNEM İÇİ NAKİT GİRİŞLERİ		366.928.497		236.129.202
1- Satışlardan Elde Edilen Nakit	296.680.109		225.004.160	
a) Net Satışlar	278.943.678		219.447.359	
b) Ticari Alacaklardaki Azalışlar	17.736.431		9.165.100	
c) Ticari Alacaklardaki Artışlar (-)	-		(3.608.299)	
2- Diğer Faaliyet. Ol. Gel. ve Kar.Dol. Sağ. Nakit	1.347.984		10.986.041	
3- Olağan Dışı Gelir ve Karlardan Sağlanan Nakit	-		-	
4- Kısa Vadeli Yab. Kaynak.Artış. Sağlanan Nakit (Alımlarla İlgili Olmayan)	-		-	
a) Menkul Kıymet İhraçlarından	-		-	
b) Alınan Krediler	-		-	
d) Değer Artışları	68.777.278		-	
5- Uzun Vadeli Yab. Kaynak. Artış. Sağlanan Nakit (Alımlarla İlgili Olmayan)	0		0	
a) Menkul Kıymet İhraçlarından	-		-	
b) Alınan Krediler	-		-	
c) Değer Artışları	-		-	
6- Sermaye Artışından Sağlanan Nakit	-		-	
7- Hisse Senedi İhraç Primlerinden Sağlanan Nakit	-		-	
8- Diğer Nakit Girişler	0	123.126	0	139.001
C DÖNEM İÇİ NAKİT ÇIKIŞLARI		365.273.827		236.686.182
1- Finansal Maliyetlerden Kaynaklanan Nakit Çıkışlar	(1.597.402)		(6.358.531)	
a) Satışların Maliyeti	-		-	
b) Stoklardaki Artışlar	-		-	
c) Ticari Borçlardaki (Alım.Kaynaklanan)Azalışlar	-		-	
d) Ticari Borçlardaki (Alım.Kaynaklanan)Artışlar (-)	(1.597.402)		(6.358.531)	
e) Amortisman ve Nakit Çıkış Gerekirmeyen Gid.	-		-	
f) Stoklardaki Azalışlar (-)	-		-	
2- Faaliyet Giderlerine İlişkin Nakit Çıkışlar	359.601.051		185.403.745	
a) Araştırma ve Geliştirme Giderleri	-		-	
b) Pazarlama Satış ve Dağıtım Giderleri	-		-	
c) Genel Yönetim Giderleri	359.601.051		185.403.745	
d) Amortisman ve Nak. Çıkış Gerekirmeyin Gid.(-)	-		-	
e) Diğer Faaliyetlerden Olağan Gider ve Zararlar	-		-	
3- Diğer Faaliyetlerle İlgili Olağan Gid. ve Zararlar	1.673.268		20.831.454	
a) Diğer Faaliyetlerle İlgili Olağan Gid. ve Zararlar	1.673.268		20.831.454	
a) Amortisman ve Nk. Çık. Gerektirm. Dğ.Gd.Zar.(-)	-		-	
4- Finansman Giderlerinden Dolayı Nakit Çıkışlar	-		-	
5- Olağandışı Gider ve Zarar. Dolayı Nak. Çıkışlar	8.226.190		(5.430.904)	
a) Olağan Dışı Gider ve Zararlar	8.226.190		(5.430.904)	
b) Amortisman ve Nk. Çık. Gerektirm. Dğ.Gd.Zar.(-)	-		-	
6- Duran Varlık Yatırımlarına İlişkin Nakit Çıkışlar	-		-	
7- Kısa Vad.Yab.Kaynak Ödemeleri(Alım. İlg Olm.)	(3.585.292)		40.833.396	
a) Menkul Kıymetler Anapara Ödemeleri	-		-	
b) Alınan Krediler Anapara Ödemeleri	-		-	
c) Diğer Ödemeler	(3.585.292)		40.833.396	
8- Uzun Vad.Yab.Kaynak Ödemeleri(Alım. İlg Olm.)	-		-	
a) Menkul Kıymetler Anapara Ödemeleri	-		-	
b) Alınan Krediler Anapara Ödemeleri	-		-	
c) Diğer Ödemeler	0		0	
9- Ödenen Vergi ve Benzerleri	956.012		1.407.022	
10- Ödenen Temettüleri	-		-	
11- Diğer Nakit Çıkışları	-		-	
D- DÖNEM SONU NAKİT MEVCUDU (A+B-C)		2.542.130		1.985.150

MECNUN OTYAKMAZ
BAŞKAN

CAFER KAPLAN
GENEL MÜDÜR

FARUK TAŞSETEN
AS BAŞKAN

GÜLSEREN ERTÜRK İSKENDER

HASAN GÜZEL
YMM BAĞIMSIZ DENETÇİ



ÖZKAYNAK DEĞİŞİM TABLOSU

	Ödenmiş Sermaye	Sermaye Yedekleri	Kar Yedekleri	Birikmiş Karlar	Toplam Özkaynak
1 Ocak 2022'deki Bakiye	2.418	0	-6.745.984	0	-6.743.566
Önceki Dönem Hatasının Düzeltilmesi					
Muhasebe Politikasındaki Değişim					
1 Ocak 2022'da Yeniden Düzenlenmiş Bakiye	2.418	0	-6.745.984	0	-6.743.566
Toplam Kapsamlı Kelir					
Kar veya Zarar			-87.535.579	0	-87.535.579
Yurtdışındaki İşletmelerin Çevirimi					
Aktüeryal Kayıplar Tanımlanmış Fayda Planları					
Finansal Riskten Korunma Konusu Araçların Gerçeğe Uygun Değerlerinde Meydana Gelen Vergi Sonrası Değişiklik					
Kâr veya Zararda Yeniden Sınıflandırılanlar					
Ortaklarla Yapılan İşlemler Temettüleri					
31 Aralık 2022'da Yeniden Düzenlenmiş Bakiye	2.418	0	-94.281.563	18.839.748	-75.439.397

MECNUN OTYAKMAZ
BAŞKAN

FARUK TAŞSETİN
AS BAŞKAN

CAFER KAPLAN
GENEL MÜDÜR

GÜLSEREN ERTÜRK İSKENDER



HASAN GÜZEL
YMM BAĞIMSIZ DENETÇİ

